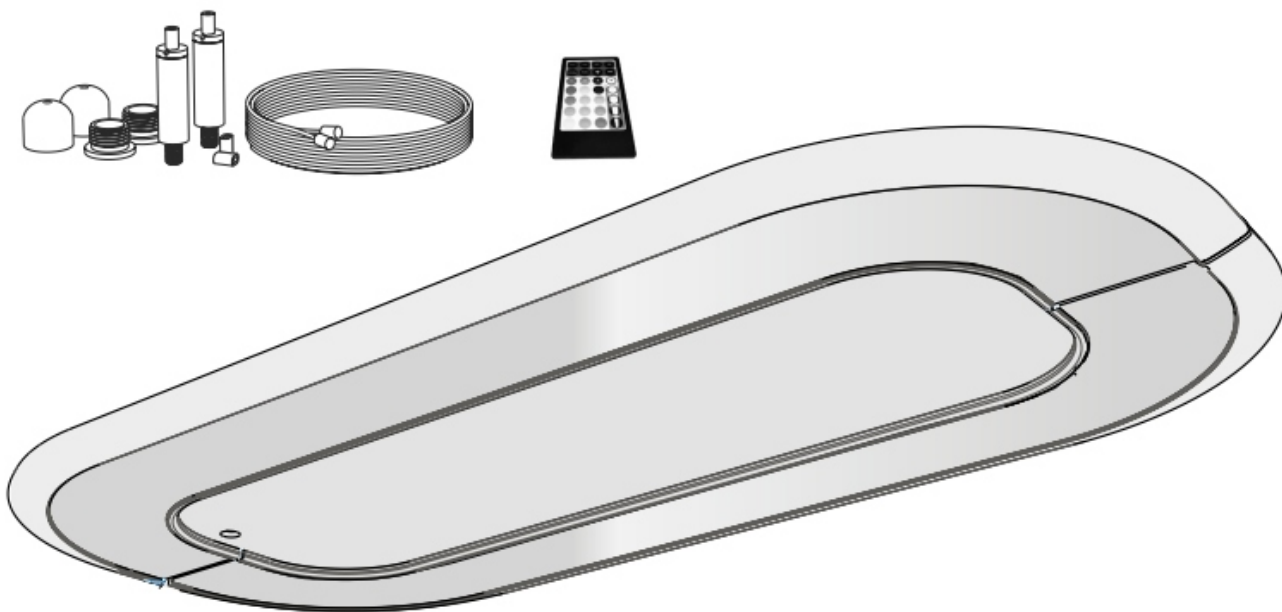


Denta hybrid

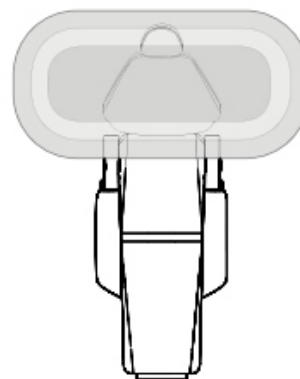
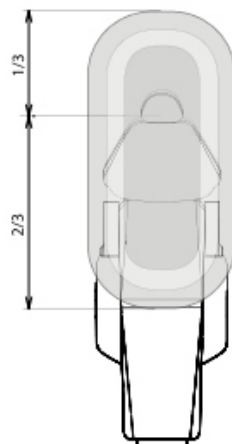
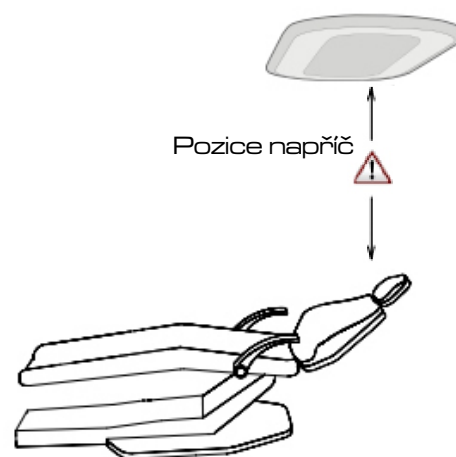
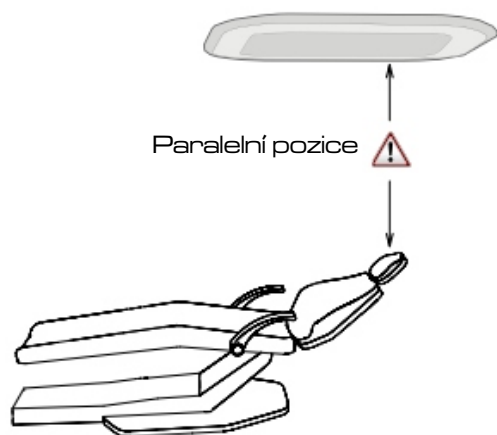


Poznámka: Nepoužívejte pro rozbalení svítidla ostré předměty!

1. Rozbalení DENTA Hybrid

Opatrně otevřete balení bez použití ostrých předmětů!
V balení najdete následující položky:

- sada závěsů svítidla. (4 ks)
- svítidlo DENTA Hybrid
- dálkové ovládání (volitelné)

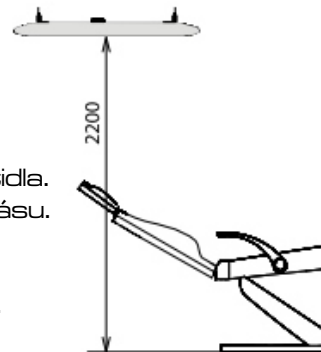



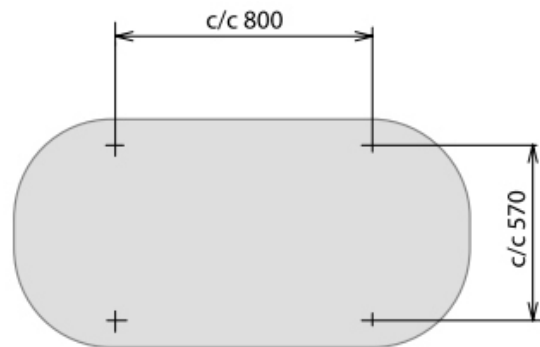
2. Umístění DENTA Hybrid

DENTA Hybrid by měl být umístěn v jedné z těchto dvou pozic:

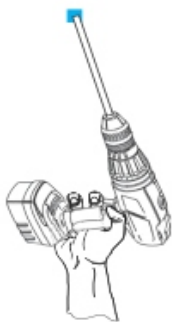
- Paralelní pozice. Oči pacienta by měli být na úrovni 1/3 na svítidla.
- Pozice napříč. Oči pacienta by měli být na úrovni světelného pásu.

Poznámka: Výška svítidla by měla být 2,2 m nad úrovní podlahy.



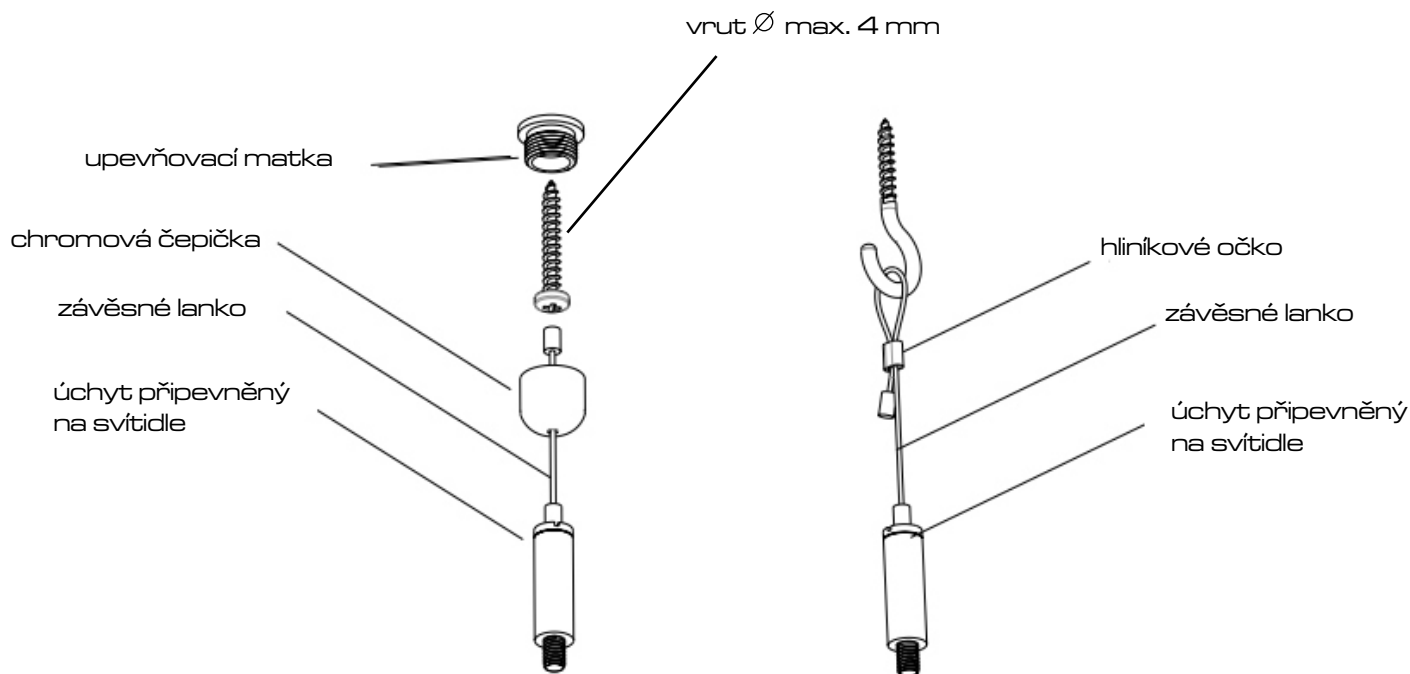


3. Příprava montáže DENTA Hybrid



Po vybalení svítidla můžete použít obal jako šablonu pro označení upevňovacích bodů závěsných lanek.

- Použijte přední část obalu a udělejte otvory na vyznačených montážních bodech.
- Přiložte papírové víko na strop podle požadovaného umístění svítidla a přeneste body na strop.
- Vyvrtejte si otvory pro připevnění závěsů.



4. Zavěšení svítidla DENTA Hybrid

Tyto položky jsou v základní vybavení svítidla.
Vyberte si variantu podle vašich potřeb.

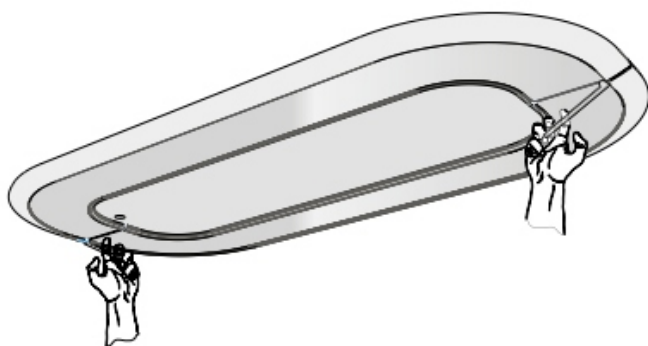


5. Ovládání svítidla DENTA Hybrid s dálkovým ovládáním (volitelně)

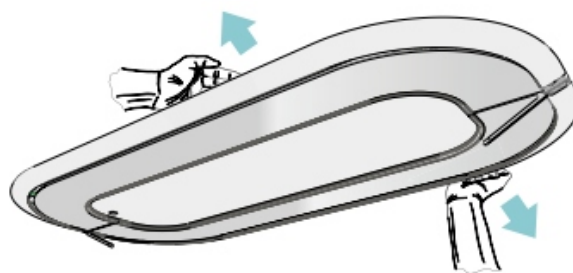
Svítidlo Dent Hybrid LED je vybaveno dálkovým ovládáním (volba). LED osvětlení má až 250 různých barev a je ovládáno IR dálkovým ovladačem.

- 3 tlačítka RGB (tlačítko R, G a B): zapnuto / vypnuto a stmívání jednotlivých kanálů, červené, zelené, modré a bílé.
- 12 tlačítek s různým nastavením, které se liší barevnými odstíny.
- 4 tlačítka (bílá), stmívání, 100%, 75%, 50% až 25%, pokud jsou v systému také oddělené bílé LED diody, používá pro řízení bílého světla.
- 1 "Strobe" tlačítko pro blikající efekt. Tlačítek + a - pro nastavení rychlosti blikání.
- 1 "Fade" tlačítko. Nastavení "přechodů".
- 1 tlačítko "Start" = zapnutí naprogramované sekvence
- 1 "Stop" = vypnutí naprogramované sekvence
- 1 "ON" = zapnutí
- 1 "OFF" = vypnutí

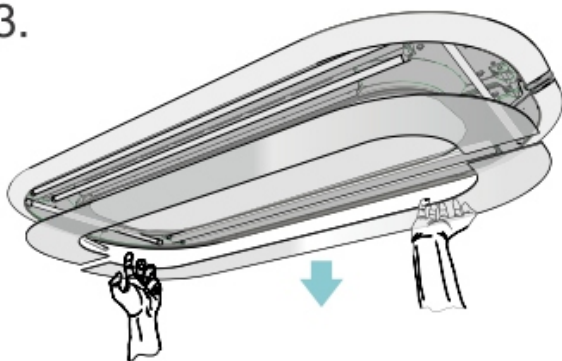
1.



2.

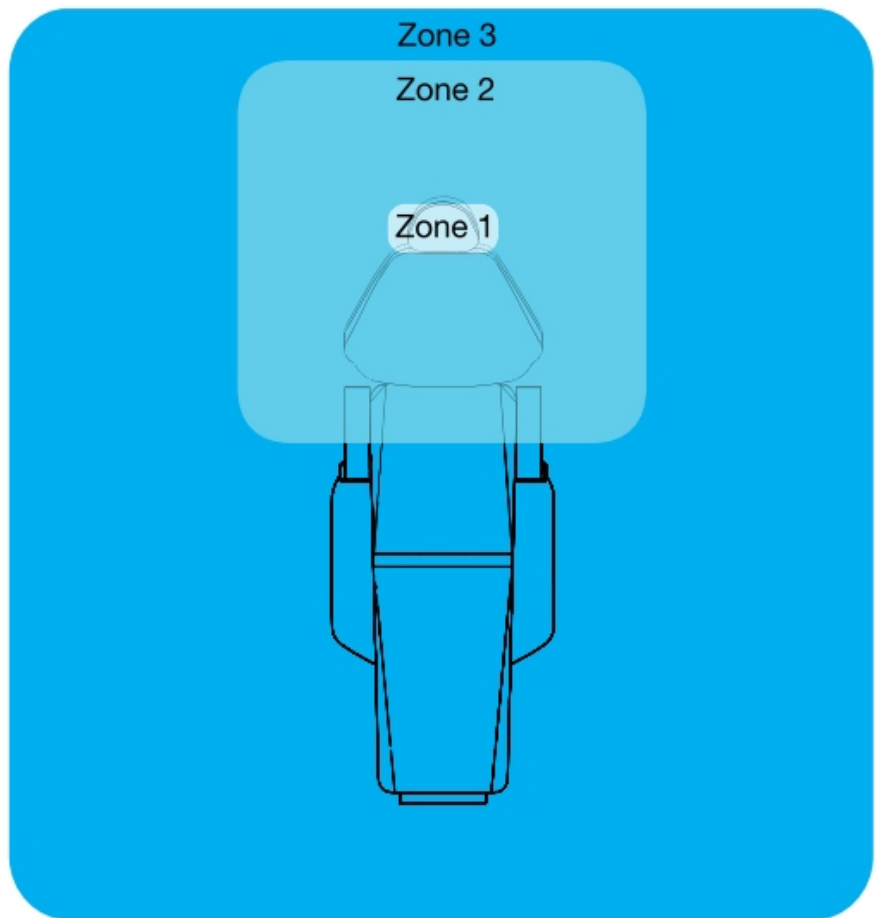


3.



6. Výměna zářivkových zdrojů

- 2x Philips TL5 24/965 - plinospektrální
- 4x Philips TL5 54/965 - plinospektrální



7. obecné informace

Obrázek preferovaných světelných podmínek pro zubní lékaře.

- Zóna 1 = 20 - 40 000 LUX
- Zóna 2 = 3 - 5000 LUX
- Zóna 3 = 500 - 1000 LUX

Fakta: DENTA Hybrid

- Vysoký výkon - 4.000 lux.
- LED osvětlení až 250 různých barev (na přání).
- Ekologické a energeticky úsporné.
- Nepřímé osvětlení (osvětlení vzhůru).
- Volitelný LCD displej.
- Rozměry: 1.600 x 800 cm.
- Hmotnost: 22 kg.

CACAN CZ, s.r.o.

Azalková 928

263 01 Dobříš

GSM: +420 602 102 093

tel./fax: +420 318 523 919

e-mail: info@cacan.cz

<http://www.cacan.cz>

skype: michal.dudla



CACAN | **D-TEC**
CZ | LIGHTING SYSTEMS